

# Joies et Peines

## Naissances

**Stellio Philippe Francesco IURLARO**,  
né le 23 juillet 2020 de Jérémie IURLARO et de Angélique MULLER , 3 rue des charmes

**Madeline HAIDAR HEITZ**,  
née le 9 septembre 2020 de Loïc HAIDAR et de Amélie HEITZ, 1 rue des érables



## Décès

Le 30 avril : **TRUTT Marie Hélène** épouse Fernand GEORGER, née le 18/07/1937, EHPAD Missions Africaines

Le 7 juillet : **FINCK François Joseph Louis Ghislain** époux de Nicole TRAPPLER, né le 26/08/1935, EHPAD Missions Africaines

Le 18 juillet : **BURKHARD Marie-Louise veuve** de Lucien BLONDEAU, née le 01/01/1926, EHPAD Missions Africaines

Le 28 juillet : **ANDRES Jacqueline Yvonne** veuve de Marcel MEYER, née le 06/04/1929, EHPAD Missions Africaines

Le 4 août : **GEORGER Fernand Léon** veuf de Marie TRUTT, né le 14/06/1935, EHPAD Missions Africaines

Le 18 août : **FOLMER Jean-Baptiste**, né 08/05/1920, Missions Africaines



## Anniversaires

BILGER Paul	12/12/1941 79 ans
D'ANDLAU-HOMBOURG Jacqueline	28/10/1930 90 ans
DORFFER François	03/12/1929 91 ans
ERB Jean-Marie	11/11/1942 78 ans
FAEHN Jean-Pierre	31/10/1950 70 ans
GARMY Claudie	01/12/1950 70 ans
GRESSLER Cécile	14/12/1934 86 ans
KIEFFER Albert	21/11/1941 79 ans
KIEFFER Anne	30/10/1942 78 ans
KISTLER Louis	18/12/1950 70 ans
OHREL Robert	01/10/1942 78 ans
OHREL Marie-Thérèse	11/10/1941 79 ans
RITZENTHALER Leonard	01/12/1940 80 ans
ROHMER Pierre	08/12/1946 74 ans
SCHILLINGER Lucette	18/10/1948 72 ans
SILBER Paul	19/11/1924 96 ans
SILBER Denise	13/11/1931 89 ans
STAUB Marc-Antoine	08/10/1949 71 ans
STAUB Monique	14/12/1947 73 ans
WOUTAZ Willy	18/12/1945 75 ans



## Équipe « Au Fil de... »

### Rédaction :

Stéphanie POOS,  
Nadia SCHWAB,  
Chloé SCHWAB,  
Sandrine SOLLE,  
Chantal D'ALPAOS,  
Bruno SCHWOERER,  
Laurent EISENECKER,  
Denis RUXER,  
Alain MASSON.

### Mise en page :

Fil & Graff, Estelle KALTENBACH

### Diffusion :

Le comité de rédaction,

### Production :

Équipement communal.

Nous invitons ceux d'entre vous qui souhaitent devenir des acteurs de ce journal à prendre contact avec nous en vous adressant directement à l'un des membres de votre équipe communication ou en envoyant un message à notre adresse dédiée : [com.stpierre@gmail.com](mailto:com.stpierre@gmail.com).

Faites-nous part de vos envies d'écrire, de dessiner, de photographier, nous essayerons de vous faire participer aux futures parutions !

Saint-Pierre  
Alsace

# Au Fil de...

AUTOMNE 2020

« S'éloigner de tout  
rapproche un peu de l'essentiel. »

Loïc Peyron



## VIVRE ENSEMBLE

Les abords du Centre Socioculturel se refont une beauté p.3  
Des travaux de réfection p.3  
Notre école p.4

## PORTRAIT

Une reconversion réussie p.7

## ENVIRONNEMENT

Le coin du Jardinier p.8  
Connaissez-vous les moteurs de recherche éco-responsables ? p.9

## RECOMMANDATIONS

Le virus circule toujours p.10

## INFOS PRATIQUES

LIENS UTILES  
JOIES ET PEINES  
ÉVÉNEMENTS À VENIR

Votre journal municipal disponible  
sur [www.saintpierre-alsace.fr](http://www.saintpierre-alsace.fr)



# Événements à venir

## Don du Sang

Si les conditions sanitaires le permettent, le prochain Don du Sang aura lieu le 27 octobre 2020.





# Mot du maire

## Chères Saint-Pierroises, chers Saint-Pierrois

La parution de votre journal, « Au Fil de », est toujours un moment particulier de partage et de découverte.

Il nécessite beaucoup de travail, de rédaction, de réunion, de mise en page, de récoltes d'images mais aussi de disponibilité des bénévoles rédacteurs.

Ce journal est grandement utile car il permet d'être informé sur la vie du village et de garder un certain lien.

Dans cette édition, vous découvrirez Sébastien VOGEL, notre ouvrier communal (qui vient d'être secondé par Mathieu LIEBAU), ainsi que la vie de l'école, des informations villageoises et bien sûr quelques trucs et astuces à appliquer dès maintenant dans votre jardin.

Et pour la bonne santé de nos jardins, après l'été chaud et sec que nous avons eu, voici un peu de pluie... il en faudrait encore plus de façon modérée et régulière pour

réapprovisionner nos sous-sols, action que fait le nouveau revêtement drainant autour du centre socioculturel.

Alors souhaitons de la pluie la nuit avec des journées ensoleillées, pour le bon plaisir de nous tous.

Bonne lecture, bonne information !

Denis Ruxer

## Challenge photos de vacances

Lecteurs de « Au fil de... », nous vous avons lancé un défi, dans notre précédent numéro. Merci à ceux qui ont pu le relever !



# Infos pratiques

## Recensement Citoyen

### RECENSEMENT CITOYEN



#### Qui est recensé ?

Tous les jeunes Français, garçons et filles, doivent se faire recenser dès l'âge de 16 ans.

#### Pourquoi être recensé ?

Le recensement permet à l'administration de :

- convoquer le jeune pour qu'il effectue la Journée défense et citoyenneté (JDC) ;
- l'inscrire d'office sur les listes électorales à ses 18 ans.

#### Quelle est la procédure ?

Le recensement s'effectue à la mairie du domicile dans les 3 mois suivant le 16<sup>ème</sup> anniversaire. Cette démarche peut également s'effectuer en ligne, pour certaines mairies, sur le site <https://www.service-public.fr>.

#### Les pièces à fournir

- Une pièce d'identité (carte d'identité ou passeport)
- Le livret de famille

#### Et après ?

- 4 mois après s'être fait recenser, il est particulièrement utile au jeune de créer son compte sur [www.majdc.fr](http://www.majdc.fr), afin de télécharger sa convocation, changer la date de sa JDC lorsque celle-ci ne convient pas, localiser le lieu de la JDC et obtenir une attestation de participation.
- Environ un an après le recensement, le jeune sera convié à effectuer sa JDC.
- A l'issue de cette journée, il recevra un certificat individuel de participation, qui lui sera réclamé lors de toute inscription à un examen (CAP, BEP, baccalauréat...) ou concours (accès aux grandes écoles, à la fonction publique) soumis au contrôle de l'autorité publique, ainsi qu'à l'examen du permis de conduire.

#### Calendrier de vos démarches

Entre 16 ans et 16 ans et 3 mois (*)	Faites-vous recenser à la mairie de votre domicile, ou sur Internet, muni d'une pièce d'identité et du livret de famille.
A 16 ans ½ (*)	4 mois après votre recensement, créez votre compte sur <a href="http://www.majdc.fr">www.majdc.fr</a> , afin de faciliter votre convocation.
A 17 ans (*)	Vous serez convoqué à votre Journée défense et citoyenneté.
A 17-18 ans Jusqu'à 25 ans	Vous présenterez le certificat de participation à la JDC lors de l'inscription à vos examens (bac, CAP, BEP), concours (grandes écoles, fonction publique) et permis de conduire.

(\*) Si vous n'avez pas respecté ce calendrier, vous pouvez effectuer ces démarches jusqu'à votre 25<sup>ème</sup> anniversaire.

Plus d'informations sur :

- <http://www.majdc.fr>
- <https://www.service-public.fr/particuliers/vosdroits/N24>
- <https://www.defense.gouv.fr/jdc>
- Ou contactez votre [centre du service national](#).



L'organisation de ma JDC, maintenant c'est en ligne !



## Liens utiles

### Les coordonnées des taxis sur Barr

Taxi Merckling : 6 r Alsace, 67140 BARR- Téléphone 03 90 57 97 06 / 03 88 08 06 25 / 06 77 84 78 53

### Horaires des trains à Barr

<https://www.ter.sncf.com/grand-est/gares/87214247/Barr/prochains-departs>



# Recommandations

## Le virus circule toujours

- Des masques sont toujours disponibles en mairie. N'hésitez pas à venir pour en récupérer.
- Pensez aux gestes barrières



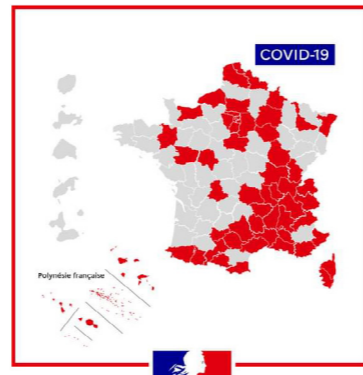
## Bas-Rhin : en couvre-feu

### À partir de vendredi minuit et pour 6 semaines.

Pour toute sortie après 21h et avant 6h il faudra vous munir d'une attestation. Cette attestation est disponible sur le site du gouvernement (<https://www.gouvernement.fr/info-coronavirus/couvre-feu>) ou au 0800 13 0000. Prenez soin de vous.

### Nous ne manquerons pas de vous tenir informé sur le "kaechtelle" :

<https://www.facebook.com/pg/Le-Kaechtelle-de-Saint-Pierre-105553244459121/>



# Vivre ensemble

## Les abords du Centre Socio-culturel se refont une beauté

Des travaux ont été effectués afin d'améliorer la vie et l'esthétique du centre socioculturel. Le parvis de celui-ci, côté terrain de jeu, a été équipé d'un sol drainant. Ce dernier est composé de concassé recouvert d'une résine anti-givre qui permet le passage occasionnel de véhicules.

Lors de ces travaux trois cuves ont été enterrées, une de 2.500 et deux de 5.000 litres. Celles-ci sont reliées aux gouttières du toit du centre socioculturel afin de récupérer l'eau de pluie. Cette eau servira essentiellement à l'arrosage des plantes et des fleurs présentes dans nos rues.


Ces améliorations permettent également d'économiser sur la

facture d'eau annuelle de notre village.

Afin de protéger l'aire de jeux, de beaux poteaux bleus accompagnés de chaînes jaunes (couleur de notre village) ont été installés aux limites du parvis.

Selon nos finances, il sera prévu, courant 2021, de remplacer le parvis existant à l'entrée du centre socioculturel, par un sol identique à celui côté terrain de jeu, dans le but d'améliorer l'accueil de notre centre socioculturel.

Merci d'en prendre soin pour que nous tous puissions profiter pleinement de cet embellissement.



### 1 SE LAVER LES MAINS

- Frottez-vous les mains, **paume contre paume**.
- Lavez le **dos des mains**.
- Lavez **entre les doigts**.
- Frottez le **dessus des doigts**.
- Lavez les **pouces**.
- Lavez aussi le **bout des doigts et les ongles**.
- Séchez-vous les mains** avec une serviette propre ou à l'air libre.

**30 SECONDES MINIMUM**  
Se laver les mains à l'eau et au savon pendant 30 secondes est la mesure d'hygiène la plus efficace pour prévenir la transmission de tous les virus.

**SAVON OU GEL HYDRO-ALCOOLIQUE**  
Si vous n'avez pas d'eau et de savon, faites la même chose avec du gel hydro-alcoolique.

**PORT DES GANTS**  
Mettre des gants pour les actes de la vie quotidienne donne un faux sentiment de protection. Le virus ne passe pas à travers la peau, mais par le nez, la bouche et les yeux. **Il vaut mieux se laver les mains régulièrement.**

### 3 PORTER UN MASQUE

Portez un masque quand la distance d'un mètre ne peut pas être respectée.

Lavez votre masque avant la première utilisation.

**COMMENT BIEN PORTER SON MASQUE ?**

- Avant de mettre ou enlever le masque, lavez-vous les mains** avec de l'eau et du savon ou une solution hydro-alcoolique.
- Pour le mettre :**
  - Tenez le masque par les lanières élastiques.
  - Ajustez le masque de façon à recouvrir le nez, la bouche et le menton.
- Pour l'enlever :** Débranchez les lanières élastiques pour décrocher le masque de votre visage.
- Il faut changer le masque :**
  - Quand vous avez porté le masque 4h.
  - Quand vous souhaitez boire ou manger.
  - Si le masque s'humidifie.
  - Si le masque est endommagé.
- Évitez de le toucher et de le déplacer.**
- Ne mettez jamais en position d'attente sur le front ou sur le menton.**
- Ne mettez pas le masque dans votre poche ou votre sac** après l'avoir porté. En attendant de le laver, isolez-le dans un sac plastique.
- Attention : si vous êtes malade, le masque grand public\* n'est pas adapté.** Demandez l'avis de votre médecin.
- Le masque grand public\* n'est pas destiné au personnel soignant.

**COMMENT ENTREtenir SON MASQUE\* ?**

- Lavez le masque\* à la machine avec de la lessive. **Au moins 30 minutes à 60°C minimum.**
- Utilisez un sèche-linge ou un fer à repasser (à 120-130°C) pour sécher votre masque\*. ou encore, faites-le sécher à l'air libre sur une surface désinfectée.

**COMMENT JETER SON MASQUE, SON MOUCHOIR, SA LINGETTE OU SES GANTS\*\* ?**

- Ces déchets doivent être jetés dans un **sac poubelle dédié, résistant et disposant d'un système de fermeture fonctionnel.**
- Lorsqu'il est rempli, ce sac doit être **soigneusement refermé, puis conservé 24 heures.**
- Après 24 heures, ce sac doit être jeté dans le **sac poubelle pour ordures ménagères.**
- Ces déchets ne doivent en aucun cas être mis dans la poubelle des déchets recyclables ou poubelle « jaune » (emballages, papiers, cartons, plastiques).

\* Informations spécifiques aux masques grand public (en tissu lavable et réutilisable) conformes à la norme AFNOR SPEC 576-001  
\*\* Porter des gants n'est pas recommandé, sauf dans des situations très spécifiques (voir « Se laver les mains »)


### 2 RESTER À PLUS D'UN MÈTRE LES UNS DES AUTRES

Pour tenir la maladie à distance, **restez toujours à plus d'un mètre** les uns des autres.

1 MÈTRE minimum

**LES GESTES BARRIÈRES SUIVANTS DOIVENT AUSSI ÊTRE APPLIQUÉS :**

- Toussez ou éternuez dans votre coude ou dans un mouchoir.
- Utilisez un mouchoir à usage unique et jetez-le.
- Évitez de vous toucher le visage, en particulier le nez et la bouche.
- Saluez sans vous serrer la main, arrêtez les embrassades.



## Des travaux de réfection

Un peu plus loin à l'église Saint-Arbogast de Saint-Pierre d'autres travaux de rénovation ont été réalisés. La réfection de l'entièreté des vitraux a été faite. Des plaques en plexiglas viendront protéger les vitraux, ceci dans le but de les protéger des projectiles et des dégradations du temps qu'ils pourraient subir.

Nadia et Chloé Schwab.



## Notre école

Nous voulons dans ce numéro comme ceux à venir mettre les enfants à l'honneur afin qu'ils puissent s'exprimer librement sur différents sujets. Pour ce numéro nos chères petites têtes blondes se sont improvisées Rédacteurs, Journalistes, Illustrateurs et le résultat est un vrai rayon de soleil. À vous de juger...

### D'abord quelques chiffres

L'école de Saint-Pierre compte 60 élèves, répartis sur 3 classes.

Petit retour sur l'équipe pédagogique :

- Hélène GROS, petite, moyenne et grande section de maternelle (20 élèves). Elle est accompagnée de Mélanie DELACOURT, ATSEM, qui remplace Nathalie.
- Camille HEYMANN, CP-CE1 (19 élèves) et direction
- Angélique GRIM, CE2-CM1-CM2 (21 élèves)

### Le coin des Enfants

#### C'est quoi l'école ?

Par les enfants de moyenne et grande section, en dictée à l'adulte.

L'école c'est un endroit pour apprendre. C'est aussi un endroit pour travailler.

À la maternelle, on apprend l'alphabet, on dessine, on peint, on fait de la pâte à modeler, on joue, on apprend à tracer des traits debouts et couchés, on fait des puzzles, on apprend à écrire les lettres, et on apprend à compter. On joue à des jeux de construction. On joue aussi pendant la récréation.

On s'amuse bien à l'école. Et on est bien content d'aller à l'école.



#### C'est quoi l'automne ?

Par les enfants de CE2, CM1 et CM2

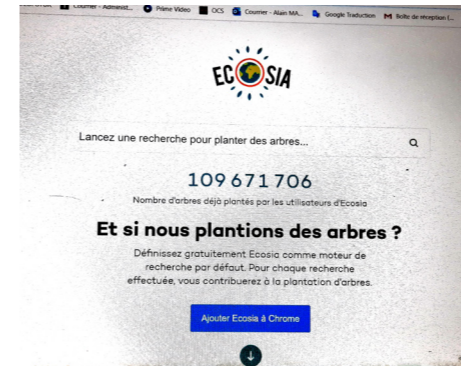
*L'automne en folie!*

*Bel automne te révoilà!  
Tu nous envoie "grande chaleur" et bonjour "grand froid".  
Tu t'es installé le mardi, 22 septembre 2020.  
On t'attendait impatiemment...  
On te guettait depuis la rentrée!  
L'automne est sur son trône!  
Une pluie colorée pleine de beauté a recouvert notre merveilleux pays.  
Le vent s'est levé depuis quelques jours et a fait danser et chanter toutes les feuilles multicolores de nos arbres.  
Un tourbillon s'est formé et a déposé un simplice tapis de couleurs chaleureuses.  
Dans nos forêts : « Attention avec plusieurs marronniers, de châtaigniers et de glands.  
Faites vos provisions les amoureux pour tenir bon toute la saison.  
Explorateurs et promeneurs, prenez garde aux champignons venimeux mais ne vous privez pas des délicieux champignons comestibles »  
Aujourd'hui nos ruzmas sont pleines de vie!  
Le raisin est arrivé à maturité, on va se régaler!  
Mais il ne faut pas en abuser!  
Dans les airs, les oiseaux migrateurs se sont rassemblés, certains sont déjà partis, d'autres se préparent pour leur grand voyage vers les pays où le soleil brille à volonté.  
L'automne c'est vraiment une saison de folie!  
Les élèves de CE2, CM1 et CM2, classe de Mme Grimm école de Saint-Pierre. Amandine, Anna, Clara, Cyllia, Elias, Ethan, Faustine, Gianni, Jeanne, Julie, Lou-Lou, Madissonne, Maxime, Martin, Mathias, Matthew, Morgane, Né, Sarah, Yvain, Zayane.*

## Connaissez-vous les moteurs de recherche éco-responsables ?

Laissez tomber les célèbres moteurs de recherche tels que Google, Bing pour adopter des sites de recherches plus "greens" et éco-responsables.

Savez-vous que l'industrie du web représente près de 10% des émissions de gaz à effets de serre dans le monde, soit plus que l'industrie de l'aviation ? Dans une société où Internet est omniprésent dans notre quotidien, l'impact sur l'environnement de ce dernier n'est pas négligeable. Grâce à ces moteurs de recherche alternatifs, vous allez réduire votre e-empreinte carbone et naviguer en toute tranquillité!



### 1. Ecosia : le moteur de recherche écolo qui plante des arbres

Créé en 2009 à Berlin, ce moteur de recherche agit en faveur de la pérennité et la conservation des forêts. Partenaire de la fondation WWF, le but de cette start-up est de planter des arbres à chaque nouvelle requête effectuée par les internautes. Au total, 80% des bénéfices publicitaires sont réservés à des programmes de plantation d'arbres à travers le monde.

Depuis la création du site, plus de 100 millions d'arbres ont été plantés, notamment au Burkina Faso, au Pérou ou à Madagascar. Et ce n'est pas tout, en plus de reboiser les forêts, Ecosia s'engage à limiter ses émissions de CO2 ! Une solution alternative pour concilier technologie et environnement.

<https://www.ecosia.org/>



### 2. Lilo : le moteur de recherche aux projets sociaux et environnementaux

Lorsque vous utilisez les plus grands moteurs de recherche du type Google, vous contribuez sans le savoir à leur faire gagner de l'argent. Derrière son joli nom, Lilo est un moteur de recherche qui a aussi une belle ambition : celle de reverser cette somme générée par chaque utilisateur et chaque année à des projets engagés pour l'homme et la planète. Depuis 2015, Lilo offre aux internautes la possibilité de participer au financement de projets sociaux et environnementaux en distribuant cette somme annuelle. Ces dons sont représentés par un compteur de "gouttes" et sont reversés à de nombreuses associations ou autres ONG (Organisations Non Gouvernementales).

Grâce à ce système de "méta-moteur", le site interroge les algorithmes des plus grands moteurs de recherche et s'avère être aussi performant et pertinent que ces derniers ! Lilo possède évidemment une empreinte carbone neutre afin de limiter son impact environnemental. Soyez-vous aussi acteur du changement !

<https://www.lilo.org/>

### 3. Ecogine : le moteur de recherche associatif made in France

Si vous êtes du genre à préférer le "made in France", alors ce moteur de recherche a tout pour vous plaire. Créé par trois étudiants de Polytech'Nantes en 2008, le principe de requête est le même que les deux autres moteurs de recherches.

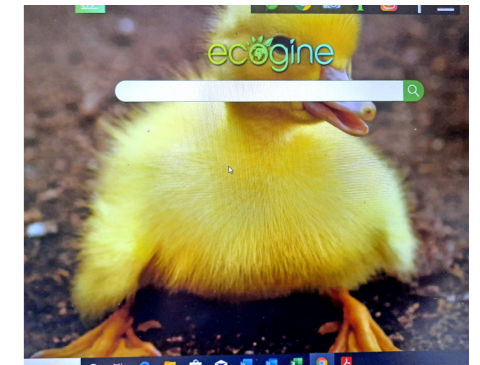
Grâce aux profits que génère la publicité, 10% des recettes collectées sont reversés à des associations solidaires spécialement choisies par les utilisateurs. Pour 1 000 recherches, comptez 2.10€ récoltés et reversés aux associations et ONG.

Ecogine se base sur le moteur de recherche Yahoo France. Depuis 2009, il s'engage à racheter le CO2 consommé par les data-centers, les serveurs ainsi que le terminal de l'utilisateur lors des recherches.

Vous pouvez donc naviguer sur le web en toute tranquillité sans faire surchauffer la planète !

<https://ecogine.org/>

Alain Masson





## Le coin du Jardinier

### La taille d'automne : préparez vos plantations pour l'hiver

L'hiver approchant, il est peu conseillé de pratiquer des tailles sévères. Il est cependant possible de délester quelques-unes des espèces de votre jardin de leurs branchages encombrants. Alors, quel type de taille pouvez-vous pratiquer à cette saison ?

En automne, la plupart des résineux comme les thuyas et les arbustes à feuilles persistantes sans floraisons produisent leurs dernières pousses. Vous pouvez effectuer une taille d'entretien ou de formation sans craindre pour la santé de vos végétaux. Les tailler à cette période leur donne en effet suffisamment de temps pour cicatriser et refaire des pousses avant l'hiver.

Vous pouvez ainsi épointer vos haies persistantes afin de réduire leur volume :

- Eleagnus,
- Troène,
- Escallonia,
- Laurier du Portugal,
- Laurier palme,
- Laurier tin

### Nettoyez les grimpantes

La saison estivale est la période où les plantes grimpantes poussent à profusion, et elles en deviennent bien souvent envahissantes. Une fois la belle saison passée, taillez les longs rameaux de l'année afin que la grimpante reste sur son support. Surveillez que vos plantes comme la vigne vierge ne viennent pas envahir les structures de votre maison comme les tuiles du toit.

Les plantes grimpantes à tailler en automne :

- La vigne vierge,
- Les ampélopsis,
- Le lierre,
- L'hortensia grimpant,



### Quelques arbustes à tailler en novembre

Pendant cette période où les plantes entrent peu à peu dans leur phase de repos végétatif, vous pouvez procéder à des petites tailles légères :

- Retirez les fleurs fanées et les fruits encore suspendus aux arbres, votre arbuste ne perdra pas ainsi d'énergie à produire un fruit qui ne pourra pas arriver à terme.
- Coupez les bois morts ou malades afin de limiter le développement des maladies au cours de l'hiver.
- Coupez les branches gênantes comme celles qui encombrent un passage, les plus fragiles qui ne donneront ni fleur ni fruit,



les branches les plus anciennes pour aérer le pied et lui donner de la lumière.

Les arbustes à tailler en novembre :

- Aucuba,
- Charme blanc,
- Fuchsia,
- Haie champêtre,
- Jasmin de Virginie,
- Pommier,
- Tamaris d'été
- Lavande
- Rosiers


### Protégez les tubercules

Les plantes géliges ont besoin d'être protégées des frimas de l'hiver. Pour ces espèces, il vaut mieux en arracher les tubercules et les stocker dans un lieu sec et hors du gel. C'est le cas par exemple des cannas, bégonias et dahlias.

Pour cela, coupez les tiges à environ 10 cm du collet de la plante avant de l'arracher. Aidez-vous d'une fourche-bêche et tirez délicatement. Laissez la terre autour du tubercule se dessécher pendant quelques jours. Nettoyez ensuite le tubercule et saupoudrez-le de fleur de soufre avant de le stocker. Vous pourrez ensuite les replanter au printemps.

Alain Masson

## Mais où suis-je ?



## Wouah... La fibre optique arrive à l'école

Par les enfants de CP et de CE1

Mardi 22 septembre, nous avons interviewé Sébastien, qui est ouvrier municipal polyvalent.

Sébastien nous dit qu'il s'occupe de planter et d'arroser les fleurs, de tondre la pelouse, de faire des travaux de peinture, de vider les poubelles et d'enlever la neige pour que nous allions à l'école en toute sécurité. Sébastien est aussi sapeur-pompier volontaire.

Sébastien nous explique que des messieurs vont venir poser un nouveau câble électrique. Il cherche le bon tuyau pour mettre le bon câble. Tous les câbles sont dans le faux-plafond de l'école.


Sébastien a pris rendez-vous avec les messieurs qui viennent installer ce nouveau câble car il faut une grande échelle avec une nacelle pour aller sur le toit.

Le nouveau câble va permettre d'avoir la fibre optique à l'école pour que les ordinateurs soient plus rapides, pour qu'Internet soit plus efficace.

Après, en classe, nous avons observé le camion-nacelle et nous avons appris des mots nouveaux : la nacelle, le bras télescopique, les stabilisateurs... Malheureusement, la fibre n'a pas encore été installée, car il y avait un problème technique à régler. Snif...







## Bon... C'est de l'heure de laisser libre cours à son imagination

Dans la pluie, j'ai vu un truc bizarre : un gros loup avec un nounours.

*Kilyann*

J'ai construit une maison en forêt avec papa et maman. Mon frère Mathias jouait sur son téléphone.

*Simon*

Mardi 22 septembre, je suis allé à la piscine d'Obernai et j'ai gagné deux courses.

*Mylan*

J'aime jouer avec mes copines Eva, Sarah L. et Norah. On joue au loup dans la cour.

*Alicia*


(Illustration et textes libres.)

## Nos dessins d'animaux

Nous, les élèves de la classe de CP-CE1, nous voulons vous montrer les jolis dessins que nous avons faits. Nous avons collé un autocollant et nous avons créé des animaux. Nous les avons coloriés. Nous avons fait un fond et des décorations. Avec un feutre noir, nous avons repassé les contours. Nous avons choisi nos dessins préférés pour le journal.



Eva G.



Liam M.



Norah D.

## Une reconversion réussie

Intéressons-nous dans ce numéro à la découverte de quelqu'un d'important dans un village : l'agent communal.

Olivier étant parti avant la crise sanitaire pour se rapprocher de son domicile, et Johan, blessé au poignet et en fin de contrat, notre commune était donc activement à la recherche d'un digne successeur à ce poste. Un grand merci à Olivier et à Johan pour leur travail.

Depuis fin mai vous l'avez sûrement déjà croisé au détour d'une rue, au volant du véhicule communal, en train d'arroser ou d'œuvrer pour embellir notre beau village et vous

vous êtes demandé "mais qui est-il ?" Il s'appelle Sébastien Vogel et occupe désormais le poste.

Âgé de 37 ans, en couple et avec deux enfants, Sébastien est domicilié à Zellwiller, ce qui ne le dépayse pas ! Enfant il a grandi au domicile familial à Heiligenstein et très vite il s'est intéressé à tout ce qui est manuel. Il met en pratique cette faculté au sein de l'entreprise Seltz de Mittelbergheim où il passera son CAP/BEP d'Ébéniste. Il y reste une



année. Mais voilà il a une passion : les pompiers, et tout naturellement cette passion le rattrape. Sébastien, étant sapeur-pompier volontaire au centre de secours de Barr (cela fait plus de 20 ans maintenant), s'engage dans l'armée de l'air à la base de Meyenheim en tant que pompier. Il y reste plus de 11 ans avant de partir, à la suite de la fermeture de celle-ci.

Puis son parcours l'emmène chez différents viticulteurs toujours dans le secteur en tant qu'employé viticole notamment chez Klipfel (Barr) Fahler (Itterswiller) entre autres.

Puis le bouche à oreilles faisant son chemin, il frappe à la "porte" de notre commune sachant le poste d'agent communal vacant et l'obtient à juste titre après un entretien avec le maire et son adjoint.

Il est entreprenant, volontaire, travailleur et va faire de son mieux pour vous satisfaire, vous villageois dans son entreprise et dans la mesure du possible également être à votre service dans le cadre de ses fonctions.

Réservons-lui un accueil chaleureux et espérons que cette collaboration perdurera encore très longtemps.